



TUTORIEL FORUM MÉDIA-BLABLA

Un outil réservé aux bibliothèques du réseau jurassien

MÉDIATHÈQUE DÉPARTEMENTALE
DU JURA

**ju
ra** LE DÉPARTEMENT

LE FORUM MÉDIA- BLABLA C'EST QUOI?



Des
discussions

Des
questions

Un moyen de
voir ce qui a été
fait ailleurs

Un outil fait
pour vous

Des
réponses

Une source
d'inspiration

Un forum
réservé aux
bibliothèques
du Jura

VOUS VOULEZ SAVOIR ...

- Comment vous inscrire.....P4-5
- Comment vous connecter / déconnecter.....P6-7-8
- Comment créer un post.....P9-10-11-12
- Comment lancer une discussion.....P13-14
- Voir un exemple.....P15
- Comment répondre et commenter un post.....P16
- Comment s'abonner et activer le système de notifications.....P17-18

C'EST PAR ICI



S'INSCRIRE

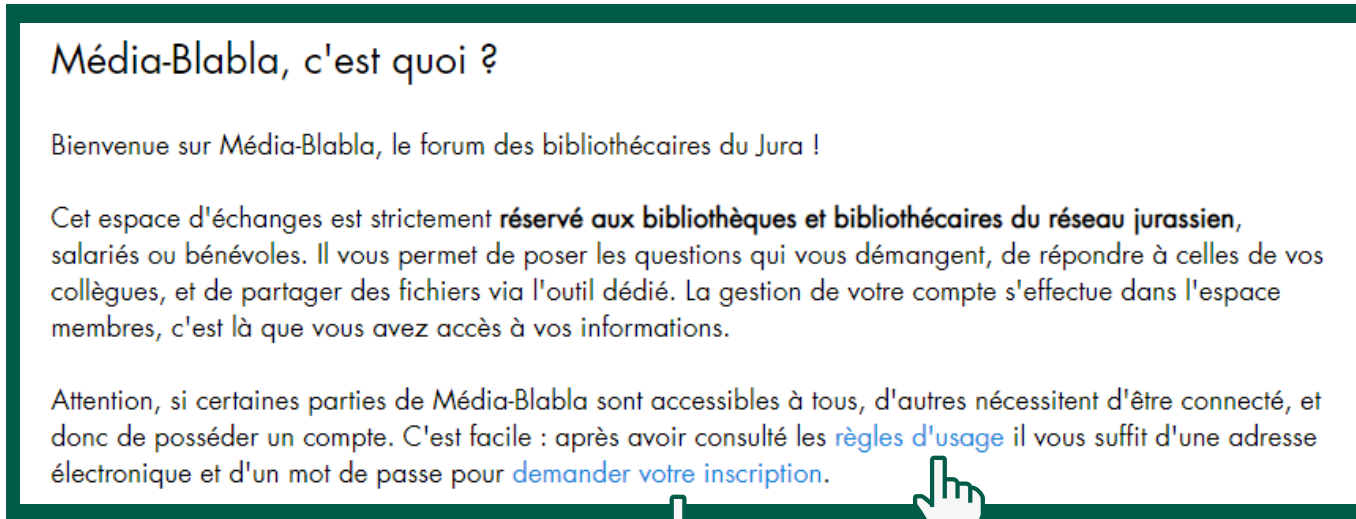
- Rendez-vous sur le site Média-Blabla, accessible depuis le portail de la MDJ ou à cette adresse : <https://mediathequejura.wixsite.com/mediablaba>
- *Vous allez ensuite être dirigé vers la page ci-dessous :*

Média-Blabla, c'est quoi ?

Bienvenue sur Média-Blabla, le forum des bibliothécaires du Jura !

Cet espace d'échanges est strictement **réservé aux bibliothèques et bibliothécaires du réseau jurassien**, salariés ou bénévoles. Il vous permet de poser les questions qui vous démangent, de répondre à celles de vos collègues, et de partager des fichiers via l'outil dédié. La gestion de votre compte s'effectue dans l'espace membres, c'est là que vous avez accès à vos informations.

Attention, si certaines parties de Média-Blabla sont accessibles à tous, d'autres nécessitent d'être connecté, et donc de posséder un compte. C'est facile : après avoir consulté les [règles d'usage](#) il vous suffit d'une adresse électronique et d'un mot de passe pour [demander votre inscription](#).



- Après avoir lu les "[règles d'usage](#)", cliquez sur "[demander votre inscription](#)"

S'INSCRIRE

- Vous serez dirigé vers un formulaire d'inscription (voir ci-dessous). Une fois que vous aurez rempli les informations nécessaires et coché les cases, cliquez ensuite sur **Je m'inscris !** Votre demande devra ensuite être validée par la MDJ, et vous pourrez accéder à l'ensemble du forum.

Formulaire d'inscription

Prénom

Nom de famille

Bibliothèque / Médiathèque...

E-mail

Mot de passe

- J'accepte les règles d'usage du site
[Voir les termes](#)

Ce site a été conçu sur la plateforme de création de sites internet Wix.com

- J'accepte les conditions d'utilisation de Wix
[Voir les termes](#)

- J'ai lu la politique de confidentialité de Wix
[Voir les termes](#)

Je m'inscris !



Déjà membre ? Je me connecte !

SE CONNECTER



- Vous avez reçu un courriel de la MDJ qui vous informe que votre compte est créé. Cela peut prendre quelques jours, mais si vous n'avez toujours pas de courriel au bout d'un certain temps, contactez la MDJ.
- Pour accéder à votre compte, vous devez cliquer sur "Connexion".

ETAPE 2

SE CONNECTER

Vous serez ensuite dirigé vers cette page :



Se connecter

Nouveau sur ce site ? [S'inscrire](#)

Email

Mot de passe

[Mot de passe oublié ?](#)

Se connecter



- Vous devez à présent remplir l'adresse électronique et le mot de passe que vous avez choisi lorsque vous avez créé votre compte.

- Ensuite cliquez sur **"Se connecter"**.

SE DECONNECTER



- Vous êtes désormais connecté.
- Si vous souhaitez vous déconnecter, cliquez sur la flèche à côté de votre nom puis sur **Déconnexion**

ETAPE 1

CRÉER UN NOUVEAU POST

- Sur la page d'accueil, cliquez sur "Forum"



Présentation

Forum

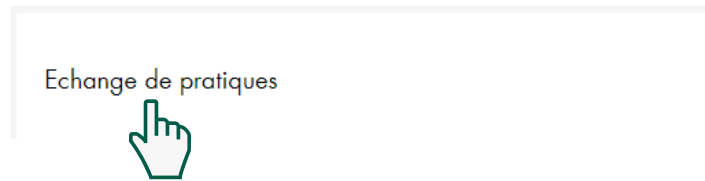
Partage de fichiers

Espace membres

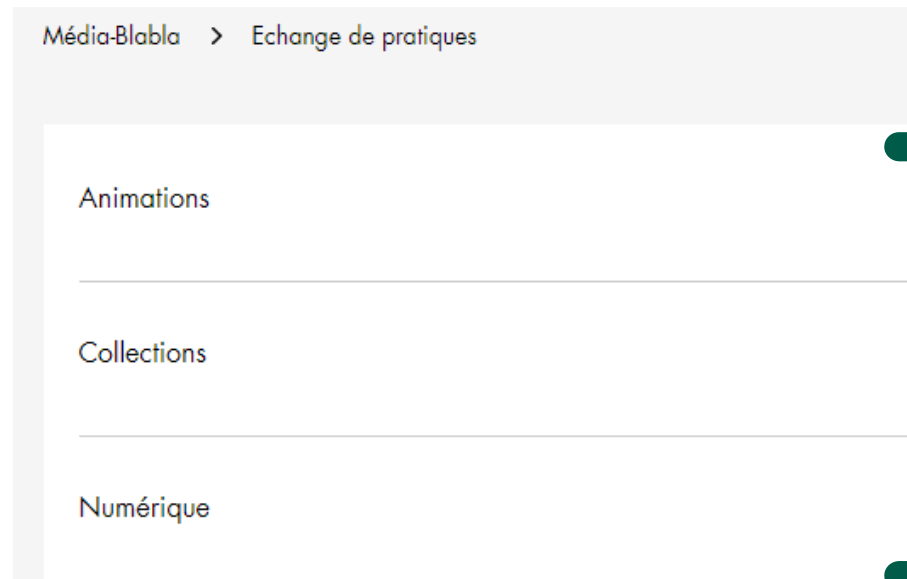


CRÉER UN NOUVEAU POST

- Plusieurs catégories et sous catégories de sujets ont déjà été créées sur le forum.
- En fonction du sujet que vous souhaitez évoquer, cliquez sur la catégorie puis sur la sous-catégorie qui convient le mieux.



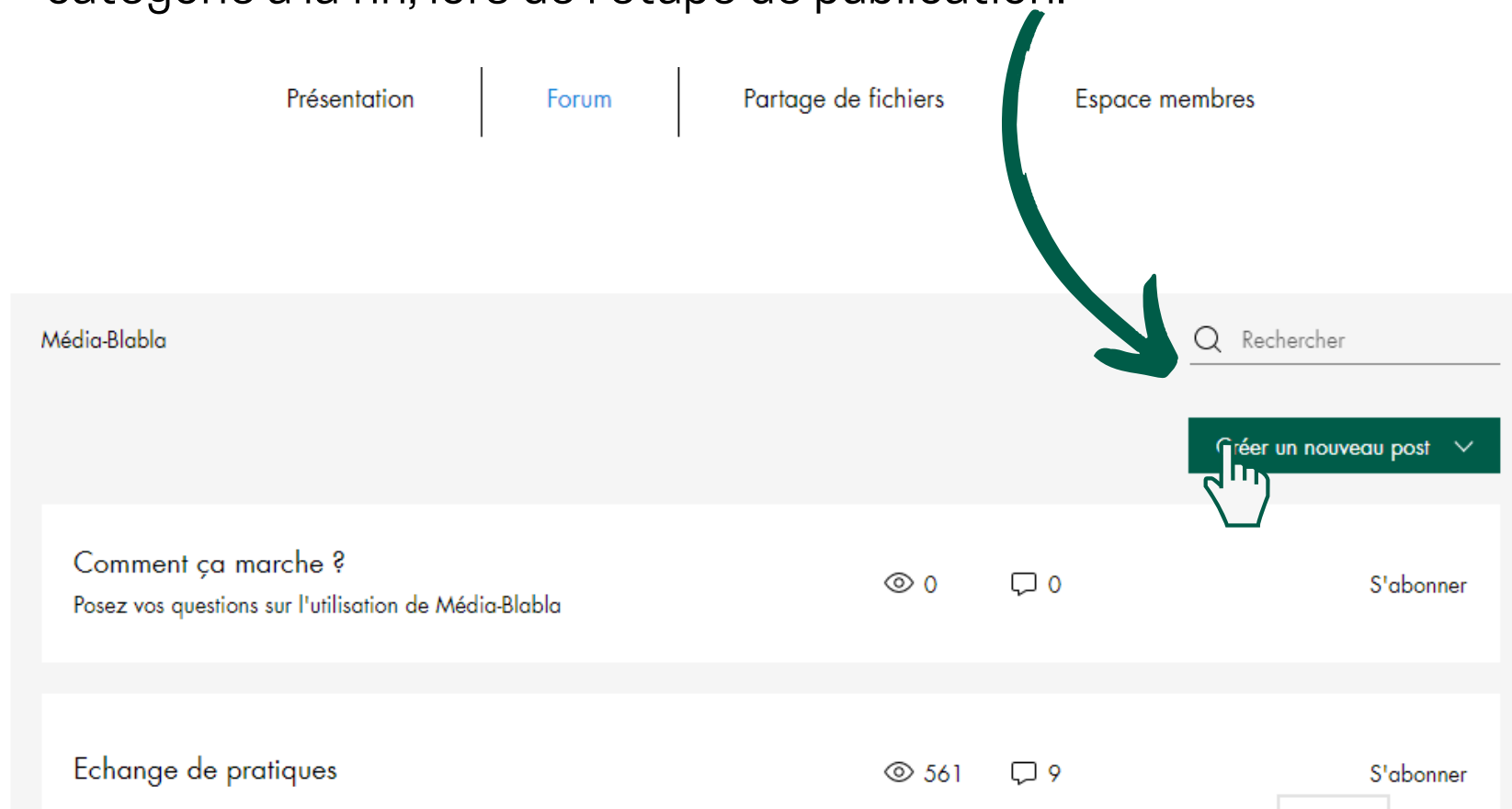
→ Exemple de catégorie



→ Exemples de sous-catégorie



CRÉER UN NOUVEAU POST

- Vous pouvez également cliquer sur **Créer un nouveau post** et choisir la catégorie à la fin, lors de l'étape de publication.



CRÉER UN NOUVEAU POST

Créer un nouveau post ^

-  Lancer une discussion
Partagez ce que vous avez en tête avec la communauté.
-  Poser une question
Permettez aux membres de voter pour les réponses et sélectionnez la meilleure.

Si vous souhaitez lancer une discussion libre autour d'un sujet en particulier ou d'un thème plus général, choisissez "**Lancer une discussion**"

Par souci de simplicité, n'utilisez pas cette option là.

ETAPE 1

LANCER UNE DISCUSSION

Donnez un titre à ce post

+ Rédigez votre post ici. Pour renforcer votre post, ajoutez des photos, des vidéos, etc...



1. Donnez un titre à votre discussion,
2. Rédigez votre post,
3. Ajoutez une image, une vidéo ou des émoticônes si vous le souhaitez. 😊
4. Cliquez ensuite sur **Suivant**

Annuler

Suivant 

LANCER UNE DISCUSSION

Sélectionnez une catégorie

Où souhaitez-vous publier votre post ?

- Comment ça marche ?
- Echange de pratiques
- Animations
- Collections
- Numérique



- Sélectionnez ensuite la catégorie qui se rapproche le plus de la discussion que vous souhaitez lancer.
- Vous pouvez faire défiler le menu déroulant sur la droite pour avoir accès à toutes les catégories existantes.
- Une fois la catégorie cochée, cliquez sur **Publier**. Votre post apparaîtra dans la catégorie que vous avez choisie.

EXEMPLE

Nom de la personne / bibliothèque qui a écrit le post

Date de publication du post

Titre de la discussion

bibliothèque arbois 23 avr. 2020

Portage à domicile : vos retours d'expériences

Bonjour, la Communauté de communes dont dépend notre bibliothèque envisage une reprise des activités, à la réouverture, sous forme de "Drive", ainsi qu'un système de portage à domicile pour les personnes âgées à qui il est déconseillé de sortir. Quelles sont vos expériences de portages à domicile en cours ? Combien avez-vous d'inscrits à ce service pour quel nombre de lecteurs, ou quelle population ? Quels sont les points essentiels à retenir, et combien d'heures de travail par semaine représente ce portage à domicile ? Merci d'avance pour vos réponses !

Répondre 0

1

Paule Nuninger 24 avr. 2020

Bonjour,
Sur Bresse Haute Seille, le portage se fait depuis le site médiathèque de Commenailles. Le portage avait été initié sur ce site lors de sa création (c'était un autre Comm Comm à l'époque), en partenariat avec l'équipe bénévole d'une association.

Répondre

Suivre le post

46 vues

2 réponses

3 commentaires

Posts similaires

Boitiers DVD à donner

Quel modèle de lecteur code-barres utilisez-vous ?

Réouverture des bibliothèques au public

ETAPE 1

RÉPONDRE ET COMMENTER

Si vous souhaitez commenter un post, cliquez sur

Répondre

On voit ici le nom de la personne qui a écrit le commentaire

Le commentaire

La date du commentaire

bibliothèque arbois

23 avr. 2020

Portage à domicile : vos retours d'expériences

Bonjour, la Communauté de communes dont dépend notre bibliothèque envisage une reprise des activités, à la réouverture, sous forme de "Drive", ainsi qu'un système de portage à domicile pour les personnes âgées à qui il est déconseillé de sortir. Quelles sont vos expériences de portages à domicile en cours ? Combien avez-vous d'inscrits à ce service pour quel nombre de lecteurs, ou quelle population ? Quels sont les points essentiels à retenir, et combien d'heures de travail par semaine représente ce portage à domicile ? Merci d'avance pour vos réponses !

Répondre 0

Paule Nuninger

24 avr. 2020

Bonjour,
Sur Bresse Haute Seille, le portage se fait depuis le site médiathèque de Commenailles. Le portage avait été initié sur ce site lors de sa création (c'était un autre Comm Comm à l'époque), en partenariat avec l'équipe bénévole d'une association.

Répondre

Suivre le post

46 vues

2 réponses

3 commentaires

Posts similaires

Boitiers DVD à donner

Quel modèle de lecteur code-barres utilisez-vous ?


Réouverture des bibliothèques au public

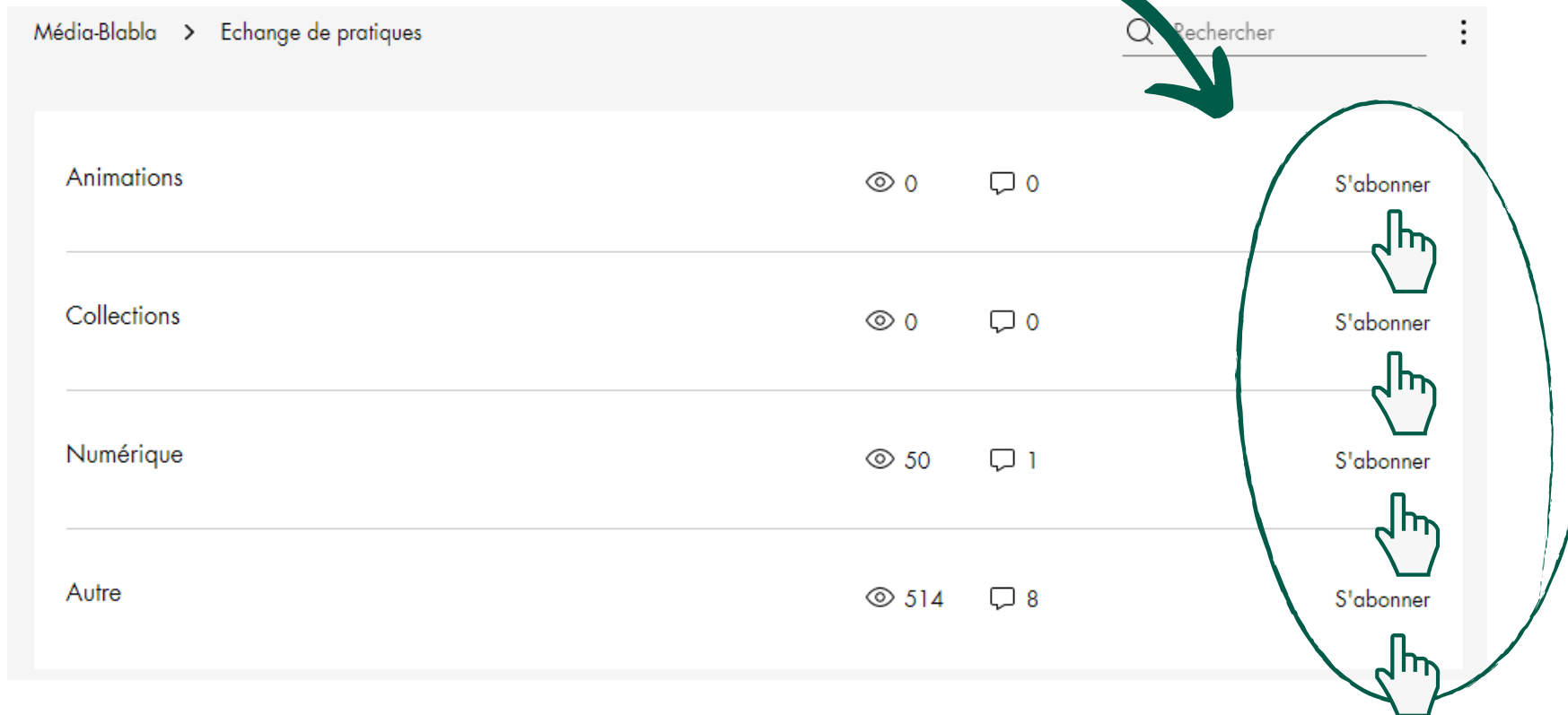


Ne pas cliquer ici

ETAPE 1

S'ABONNER

- Pour gagner du temps et pour que le forum soit un réel outil d'échange, il est nécessaire que vous vous abonniez **à chaque catégorie** et **sous-catégorie**. Vous serez ainsi averti par une notification lorsqu'un post aura été publié. 
- Pour cela, cliquez sur "S'abonner"



Média-Blabla > Echange de pratiques

Rechercher

Animations	0	0	S'abonner
Collections	0	0	S'abonner
Numérique	50	1	S'abonner
Autre	514	8	S'abonner

S'ABONNER

Média-Blabla > Echange de pratiques

Vous **suivez** maintenant cette catégorie. ✕

Rechercher

Animations	0	0	Abonné
Collections	0	0	S'abonner
Numérique	50	1	S'abonner
Autre	514	8	S'abonner

Un message tel que celui-là apparaîtra alors, ainsi que la mention "Abonné".

ETAPE ULTIME

A VOUS DE JOUER !